



| Secretaria da Cultura e Economia Criativa

PROCESSO SELETIVO – SEGUNDO SEMESTRE DE 2021

EDITAL DE CONVOCAÇÃO PARA REALIZAÇÃO DAS AVALIAÇÕES ESPECÍFICAS ONLINE DO SEGUNDO MOMENTO

LINHA DE ESTUDO – **ILUMINAÇÃO**

A Direção da **SP Escola de Teatro – Centro de Formação das Artes do Palco**, representada pela **ADAAP – Associação dos Artistas Amigos da Praça**, no uso de suas prerrogativas e atribuições legais, **CONVOCA** todas/os as/os candidatas/os selecionadas/os nas Avaliações do Primeiro Momento do Processo Seletivo Online – Segundo Semestre de 2021 e relacionadas/os neste Edital, para realização das **AVALIAÇÕES ESPECÍFICAS ONLINE DO SEGUNDO MOMENTO – LINHA DE ESTUDO: ILUMINAÇÃO**.

A/O candidata/o deverá observar as normas e os procedimentos específicos, bem como as datas e horários de realização das atividades propostas, relacionados no **Anexo I** deste **Edital de Convocação para Realização das Avaliações Específicas – Linha de Estudo ILUMINAÇÃO**, a ser divulgado nos sites www.spescoladeteatro.org.br e www.institutomais.org.br, na data prevista de **15 de junho de 2021**.

As Avaliações do Segundo Momento serão realizadas de forma *online*, sendo que a/o candidata/o deverá ter acesso a computador com câmera de vídeo ou aparelho celular com câmera de vídeo para gravação de vídeos e/ou outras atividades a serem propostas.

Atenção: A/O candidata/o deverá manter atualizado o seu número de telefone celular com aplicativo *WhatsApp* para recebimento de vídeos chamadas para realização das Entrevistas do Segundo Momento, bem como o seu endereço eletrônico (*e-mail*).

Havendo o envio de mais de um e-mail contendo os endereços dos links de gravação dos vídeos no Youtube ou dos documentos a serem enviados pelas/os candidatas/os, considerar-se-á para fins de avaliação o último e-mail enviado pela/o candidata/o.

O **Instituto Mais** e a **SP Escola de Teatro** não se responsabilizam pelo não recebimento de vídeo e/ou vídeos chamadas não recebidas e/ou e-mails não recebidos por motivos de ordem técnica dos celulares ou computadores, falhas de comunicação, congestionamento das linhas de comunicação, falta de energia elétrica, bem como outros fatores de ordem técnica que possam impossibilitar a transferência de dados.



Secretaria da Cultura e Economia Criativa

PROCESSO SELETIVO – SEGUNDO SEMESTRE DE 2021

AVALIAÇÕES DO SEGUNDO MOMENTO

O Segundo Momento consistirá em procedimentos específicos de aptidão e outras habilidades próprias de cada Linha de Estudo, envolvendo aulas, processos de criação e possíveis novas entrevistas, constante do **Anexo I**, deste Edital.

As avaliações específicas do Segundo Momento serão eliminatórias e classificatórias, definindo o grupo de candidatas/os aprovadas/os no Processo Seletivo Online para o Segundo Semestre de 2021.

CANDIDATAS/OS APROVADAS/OS NO SEGUNDO MOMENTO

A relação das/os candidatas/os aprovadas/os no Processo Seletivo Online do Segundo Semestre de 2021, será divulgada nas recepções da **SP Escola de Teatro**, bem como nos sites www.spescoladeteatro.org.br e www.institutomais.org.br, na data prevista de **08 de julho de 2021, a partir das 17h00**.

DIVISÃO DAS/OS CANDIDATAS/OS PARA AS AVALIAÇÕES ESPECÍFICAS DO SEGUNDO MOMENTO

A seguir, neste Edital, a/o candidata/o encontrará as atividades a serem realizadas e as datas de entrega de cada atividade, bem como a relação das/os candidatas/os convocadas/os para as Entrevistas do Segundo Momento – Linha de Estudo Iluminação, contendo datas e horários.

A ausência nas avaliações do Segundo Momento eliminará a/o candidata/o do Processo Seletivo Online para o Segundo Semestre de 2021.

A/O candidata/o deverá observar também as normas e os procedimentos para realização do Segundo Momento, contidos no Edital do Processo Seletivo Online – Segundo Semestre de 2021.

E, para que ninguém possa alegar desconhecimento, é expedido o presente **Edital de Convocação para as Avaliações Específicas do Segundo Momento – Linha de Estudo Iluminação**.

São Paulo/SP, 15 de junho de 2021.

**SP Escola de Teatro – Centro de Formação das Artes do Palco
P A R C E R I A C O M :**





PROCESSO SELETIVO – SEGUNDO SEMESTRE DE 2021

ANEXO I

ATENÇÃO:

A SEGUIR, CONSTA A RELAÇÃO DAS/OS CANDIDATAS/OS CONVOCADAS/OS PARA AS **AVALIAÇÕES ESPECÍFICAS DO SEGUNDO MOMENTO**, LINHA DE ESTUDO – **ILUMINAÇÃO**, COM AS ATIVIDADES PROPOSTAS E DATAS E HORÁRIOS DE ENVIO E/OU REALIZAÇÃO

LINHA DE ESTUDO DE **ILUMINAÇÃO**

SEGUNDO MOMENTO

Prezada/o candidata/o, o Segundo Momento será constituído das seguintes Etapas:

- 1ª Etapa** – Fotografia;
- 2ª Etapa** – Criação de um Vídeo;
- 3ª Etapa** – Organização do material para a avaliação;
- 4ª Etapa** – Entrevistas por *WhatsApp*; e
- 5ª Etapa** – Envio de foto.

É **IMPORTANTE** que a/o candidata/o leia todas as instruções abaixo, realize as propostas referentes ao Segundo Momento e não se esqueça de cumprir o cronograma.

1ª ETAPA

FOTOGRAFIA

- 1.** Fotografe algo em preto e branco com seu aparelho celular. Salve a foto. A partir da imagem, faça um desenho utilizando cor. Escaneie o desenho.
 - 1.1.** Escreva uma frase que conceitue o desenho, direta ou indiretamente.
- 2.** Grave um vídeo de **02 (dois) minutos**, apresentando o exercício e comentando o processo.
- 3.** O vídeo deverá ser gravado no YouTube.

(ler tutorial de gravação no YouTube anexo a este documento)

**IMPORTANTE: O VÍDEO PRODUZIDO DEVERÁ SER ENTREGUE
NO PERÍODO DE 16 A 20 DE JUNHO DE 2021**



PROCESSO SELETIVO – SEGUNDO SEMESTRE DE 2021

2ª ETAPA

VÍDEO LIGHTING STUDIO

1. A/O candidata/o deverá escolher uma entrevista do canal **Lighting Studio** no Youtube e assistir.

<https://www.youtube.com/channel/UCXkg9fxW8eYtfjug7FGMSyQ>

- 1.1** Em seguida, grave um vídeo de **2 (dois) minutos** fazendo uma fala, reflexão, sobre a entrevista escolhida.

(ler tutorial de gravação no YouTube anexo a este documento)

**IMPORTANTE: O VÍDEO PRODUZIDO DEVERÁ SER ENTREGUE
NO PERÍODO DE 16 A 20 DE JUNHO DE 2021**

3ª ETAPA

ORIENTAÇÕES

PARA A ENTREGA DOS TRABALHOS PARA A BANCA

DE 16 A 20 DE JUNHO DE 2021

e-mail: iluminacao@imais.org.br

1. Após realização de todas as Etapas, você deverá organizar o material, criando um **PORTFÓLIO VIRTUAL**.
2. Para criar esse **PORTFÓLIO VIRTUAL** você deverá realizar os seguintes procedimentos:
3. Os links deverão ser enviados até o dia **20/06/2021** para o seguinte endereço: iluminacao@imais.org.br
4. Deverá ser considerado o seguinte para o envio do e-mail:

ASSUNTO: PROCESSO SELETIVO DE ILUMINAÇÃO – JUNTAMENTE COM O NOME DA/O CANDIDATA/O

EXEMPLO: PROCESSO SELETIVO DE ILUMINAÇÃO – LUISA ANTONIA PINHEIROS

NO CORPO DO E-MAIL ESCREVER:

**À Banca de Avaliação do Processo Seletivo de Iluminação,
Seguem as propostas solicitadas para o Segundo Momento – Processo Seletivo –
Segundo Semestre de 2021.**

DEPOIS INFORMAR:

O seu nome completo, número de inscrição, número do documento de identidade e horário que deseja cursar a sua Linha de Estudo, conforme exemplo abaixo:



PROCESSO SELETIVO – SEGUNDO SEMESTRE DE 2021

EXEMPLO:

**À Banca de Avaliação do Processo Seletivo de Iluminação,
Seguem as propostas solicitadas para o Segundo Momento – Processo Seletivo –
Segundo Semestre de 2021**

**LUISA ANTONIA PINHEIROS
NÚMERO DE INSCRIÇÃO – 033579
RG – 45.567.890-3**

**Horário desejado para cursar Linha de Estudo:
() matutino () vespertino**

4ª ETAPA

ENTREVISTAS POR WHATSAPP

NO DIA 26 DE JUNHO DE 2021

1. Todas/os candidatas/os que realizaram as etapas anteriores e entregaram os trabalhos de acordo com as orientações dadas, serão novamente entrevistadas/os de acordo com a organização abaixo:

GRUPO 1

Data: 26/06/2021

Horário: 09h00 às 13h00

Nº INSCRIÇÃO	NOME DA/O CANDIDATA/O	Nº DOCUMENTO
0388000965	CAMILA ISMERIM LACERDA	463831305
0388000966	DENER MOREIRA BRITO	476480000
0388000971	JÚLIA PONTES BRASILEIRO E SILVA	507274908
0388000973	LILIAN DA SILVA CORREA	304586001
0388000975	LUANA CRISTINA NASCIMENTO MACEDO	27352480
0388000977	LUIS FELIPE LIMA DE LEO	381190468
0388000979	RAFAEL DE SOUZA GARCIA	3343954
0388000982	SHAYENE DE OLIVEIRA SOARES	3079759407
0388000983	VANDERLEI ANTONIO BACHEGA JUNIOR	102502019



Secretaria da Cultura e Economia Criativa

PROCESSO SELETIVO – SEGUNDO SEMESTRE DE 2021

5ª ETAPA

ENVIO DE UMA FOTO

DE 16 A 20 DE JUNHO DE 2021

para o e-mail – iluminacao@imais.org.br

FOTO DE PERFIL DAS/OS CANDIDATAS/OS


As/Os candidatas/os precisam enviar uma foto de rosto, no estilo 3x4, com fundo branco (de preferência), nos formatos JPG. ou PNG.

A foto precisa ser nítida e de qualidade, para que a identificação seja feita facilmente.

É permitido sorrir e serão aceitas imagens de diferentes tipos de câmeras, contanto que estejam nítidas e com qualidade.

O corte máximo que pode ser feito na foto é de 3x4 seguindo essas orientações. Fotos mais afastadas serão permitidas.

Confira um exemplo de enquadramento abaixo:



As fotos devem ser enviadas por e-mail para iluminacao@imais.org.br, até o dia **20 de junho de 2021**.



Secretaria da Cultura e Economia Criativa

PROCESSO SELETIVO – SEGUNDO SEMESTRE DE 2021

No espaço reservado ao **Assunto**, a/o candidata/o escreverá o seguinte:

FOTO (CANDIDATA/O) – ILUMINAÇÃO – JUNTAMENTE COM O NOME DA/O CANDIDATA/O

EXEMPLO:

FOTO (CANDIDATA/O) – ILUMINAÇÃO – LUISA ANTONIA PINHEIROS

NO CORPO DO E-MAIL ESCREVER:

**À Banca de Avaliação do Processo Seletivo de Iluminação,
Segue a foto solicitada para o Processo Seletivo – Segundo Semestre de 2021.**

DEPOIS INFORMAR:

O seu nome completo, número de inscrição e o número do documento de identidade, conforme exemplo abaixo:

EXEMPLO:

**À Banca de Avaliação do Processo Seletivo de Iluminação,
Segue a foto solicitada para o Processo Seletivo – Segundo Semestre de 2021**

**LUISA ANTONIA PINHEIROS
NÚMERO DE INSCRIÇÃO – 033579
RG – 45.567.890-3**

Esta foto será utilizada pela **SP Escola de Teatro** e **IMAI** para a publicação das/os classificadas/os e selecionadas/os no Processo Seletivo do Segundo Semestre de 2021.




Secretaria da Cultura e Economia Criativa

PROCESSO SELETIVO – SEGUNDO SEMESTRE DE 2021

INSTRUÇÕES PARA ENVIO DO VÍDEO

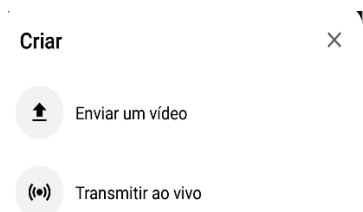
Abaixo constam as instruções para upload do vídeo no **YouTube**, via celular e computador. Primeiro estão as instruções via celular e, posteriormente, via computador.

ENVIO VIA YOUTUBE PELO CELULAR:

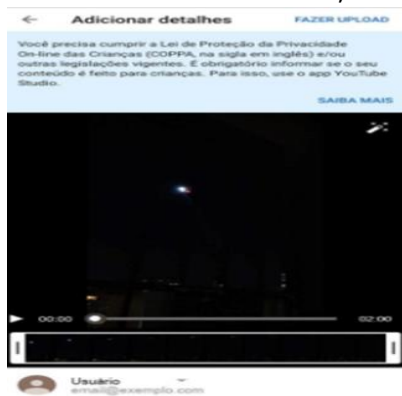
1º passo: Selecione o campo , no canto inferior da tela, para adicionar o seu vídeo, conforme exemplificado abaixo:



2º passo: Caso você já tenha gravado um vídeo, **escolha o arquivo desejado**, mas também é possível gravar direto, selecionando o ícone **“transmitir ao vivo”**, conforme modelo abaixo:



3º passo: No título do vídeo, conforme modelo abaixo, coloque **“SP Escola de Teatro – PS 02/2021”**:



Título

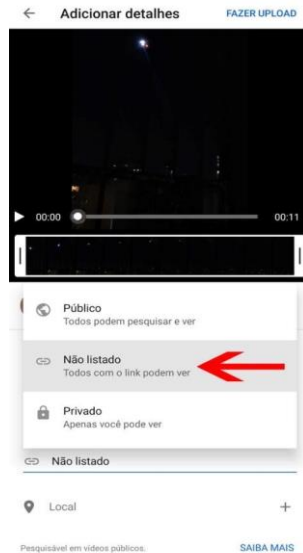
SP ESCOLA DE TEATRO - PS
02/2021



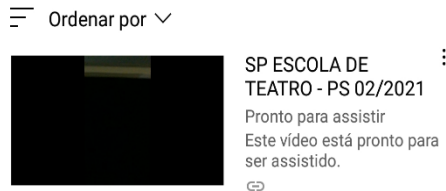
Secretaria da Cultura e Economia Criativa

PROCESSO SELETIVO – SEGUNDO SEMESTRE DE 2021

4º passo: Para que o vídeo não fique público, indicamos que a visibilidade dele fique como “**Não listado (todos com o link podem ver)**”, pois desta forma somente quem tem o *link* poderá acessar o vídeo. Assim, proceda conforme modelo abaixo:



5º passo: Posteriormente o vídeo será carregado. Aguarde até apresentar a mensagem “**Pronto para assistir**”, conforme exemplo abaixo:






Secretaria da Cultura e Economia Criativa



PROCESSO SELETIVO – SEGUNDO SEMESTRE DE 2021

6º passo: Selecione a opção “**Compartilhar**” à baixo do nome do vídeo, conforme exemplificado abaixo”:



7º passo: Compartilhe o seu vídeo enviando para o e-mail: iluminacao@imais.org.br, colocando como assunto “**Segundo Momento – SP Escola de Teatro**”.

No corpo do e-mail insira os seguintes dados para identificação: **Nome da/o Candidata/o, Número de Inscrição, Número do RG, Linha de Estudo e Horário desejado para cursar a Linha de Estudo**, conforme especificado a seguir:

Para  atuacao@imais.org.br 

Processo Seletivo de Atuação - Nome da/o candidata/o

À Banca de Avaliação do Processo de Atuação.
Seguem as propostas solicitadas para o Segundo Momento - Processo Seletivo - Segundo Semestre de 2021.

NOME DA/O CANDIDATA/O
NÚMERO DE INSCRIÇÃO - XXXXXXXX
RG - XXXXXXXXXX

Horário desejo para cursar a Linha de Estudo:
() matutino () vespertino



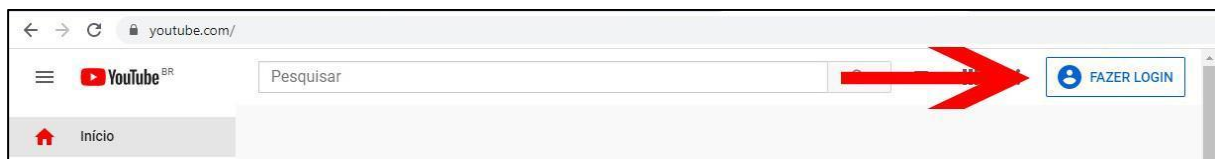
PROCESSO SELETIVO – SEGUNDO SEMESTRE DE 2021

Atenção! Os dados descritos no item acima são obrigatórios para identificação do candidato quando do envio do vídeo.

ENVIO VIA YOUTUBE PELO COMPUTADOR:

1º passo: Acesse o site: <https://www.youtube.com/>

2º passo: Clique em “fazer login”, conforme indicado abaixo:




3º passo: Somente é possível realizar o login no Youtube utilizando uma **conta do Gmail**:





PROCESSO SELETIVO – SEGUNDO SEMESTRE DE 2021

4º passo: Clique no ícone da **câmera**, no canto superior direito da tela, para adicionar o seu vídeo e clique no ícone “**enviar vídeo**”, conforme exemplificado abaixo:



5º passo: Caso for o seu primeiro acesso no Youtube, abrirá a opção de iniciar a jornada como criador de conteúdo. Neste caso, clique em “**primeiros passos**”, pois se clicar em “**agora não**”, a janela se fecha e você não conseguirá adicionar o seu vídeo:

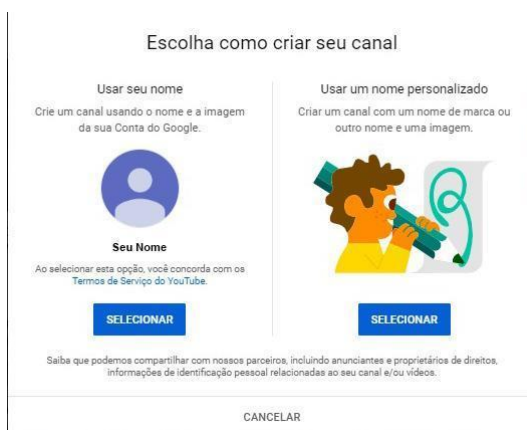


Sua jornada como criador de conteúdo começa agora

Seguir sua paixão criativa, interagir com o público e compartilhar suas histórias começa com a criação do seu canal. Saiba mais



6º passo: Escolha como irá criar o canal, escolhendo se irá utilizar o **seu nome**, o mesmo cadastrado na conta do Gmail, **ou** um **nome personalizado**, conforme modelo abaixo:





PROCESSO SELETIVO – SEGUNDO SEMESTRE DE 2021

7º passo: Finalize o cadastro da sua conta ou faça depois clicando em “**set up later**”, conforme modelo abaixo:

Add links to your sites
Sharing links helps viewers stay connected with you and your latest videos.

Custom link

Título do link Meu site	URL Add URL
----------------------------	----------------

Social links

URL
f <https://www.facebook.com/adicionar nome do perfil>

URL
t <https://www.twitter.com/adicionar nome do perfil>

URL
i <https://www.instagram.com/adicionar nome do perfil>



8º passo: Caso não seja o seu primeiro acesso, clique no ícone da **câmera**, no canto superior direito da tela, para adicionar o seu vídeo e clique no ícone “**enviar vídeo**” e, posteriormente, clique em “**enviar vídeos**” novamente, conforme exemplificado abaixo:





Secretaria da Cultura e Economia Criativa

PROCESSO SELETIVO – SEGUNDO SEMESTRE DE 2021

9º passo: Clique em **“selecionar arquivos”** para adicionar os vídeos a serem enviados para a Avaliação, conforme indicado abaixo:



Arraste e solte os arquivos de vídeo para fazer o envio
Seus vídeos ficarão privados até que você os publique.



SELECIONAR ARQUIVOS

10º passo: No título do vídeo coloque **“SP Escola de Teatro Processo Seletivo 02/2021”** e determine se o conteúdo do seu vídeo é para crianças ou não, conforme modelo abaixo:

SP ESCOLA DE TEATRO – PROCESSO SELETIVO 02/2021

Detalhes

Título (obrigatório)

SP ESCOLA DE TEATRO – PROCESSO SELETIVO 02/2021

Descrição

Fale sobre seu vídeo para os espectadores

Miniatura

Selecione ou faça upload de uma imagem que mostre o que há no seu vídeo, uma boa miniatura se destaca e chama a atenção dos espectadores. Saiba mais

Playlists

Adicione o vídeo a uma ou mais playlists. As playlists ajudam os espectadores a descobrir seu conteúdo mais rápido. Saiba mais

Selecionar

Verificações

Público

Este vídeo está definido como conteúdo para crianças. Definição por vídeo

Recursos como anúncios personalizados e notificações não estarão mais disponíveis em vídeos para crianças. É mais provável que vídeos definidos como conteúdo para crianças sejam recomendados com outros vídeos que tenham essa configuração. Saiba mais

Sim, é conteúdo para crianças

Não, não é conteúdo para crianças

Restrição de idade (avançado)

PRÓXIMO

11º passo: Quanto aos elementos do vídeo, basta seguir para o próximo item, conforme exemplo:

SP ESCOLA DE TEATRO – PROCESSO SELETIVO 02/2021

Elementos do vídeo

Use cards interativos e uma tela final para mostrar vídeos relacionados, sites e call-to-action aos espectadores. Saiba mais

Adicionar legendas

Adicionar uma tela final

Adicionar cards interativos

Verificações concluídas. Nenhum problema foi encontrado.

VOLTAR

PRÓXIMO



PROCESSO SELETIVO – SEGUNDO SEMESTRE DE 2021

12º passo: Para que o vídeo não fique público, indicamos que a visibilidade dele fique como **“Não listado (qualquer pessoa com o link do vídeo pode vê-lo)”**, pois desta forma somente quem tem o *link* poderá acessar o vídeo. Assim, proceda conforme modelo abaixo:

SP ESCOLA DE TEATRO - PROCESSO SELETIVO 02/2021 Salvo como rascunho 🗨 ✕

Detalhes ● Elementos do vídeo ○ Verificações ● **Visibilidade** ○

Visibilidade

Escolha quando publicar e quem poderá ver seu vídeo

Salvar ou publicar
Torne o vídeo público, não listado ou privado

Privado
Seu vídeo está disponível apenas para você e pessoas que você escolher

Não listado
Seu vídeo está disponível para todos que tiverem o link

Público
Seu vídeo está disponível para todos

Definir como Estreia imediata ?

Programar
Selecione uma data para tornar o vídeo público

Antes de publicar, verifique estas diretrizes:

SP ESCOLA DE TEATRO - PROCESSO SELETIVO 02/2021

Link do vídeo 📄

13º passo: Salve e copie o **link** do vídeo clicando no ícone indicado no modelo abaixo:

Vídeo publicado ✕

 SP ESCOLA DE TEATRO - PROCESSO SELETIVO 0...
Enviado em 24 de mai. de 2021

Compartilhar um link

WhatsApp Facebook Twitter Email 카카오톡... reddit

Link do vídeo 📄

<https://youtu.be/>

FECHAR





Secretaria da Cultura e Economia Criativa

PROCESSO SELETIVO – SEGUNDO SEMESTRE DE 2021

14º passo: Envie o **link** do seu vídeo para o e-mail: iluminacao@imais.org.br, colocando como assunto "**Segundo Momento – SP Escola de Teatro**", conforme especificado abaixo.

No corpo do *e-mail* insira os seguintes dados para identificação: **Nome da/o Candidata/o; Número de Inscrição; Número do RG; Linha de estudo; e Horário desejado para cursar a linha de estudo.**

De: 

Para: atuacao@imais.org.br;  Cc e Cco

PROCESSO SELETIVO DE ATUAÇÃO - "NOME DA/O CANDIDATA/O"

À Banca de Avaliação do Processo Seletivo de Atuação.

Seguem as propostas solicitadas para o Segundo Momento – Processo Seletivo – Segundo Semestre de 2021.

NOME DA/O CANDIDATA/O
NÚMERO DE INSCRIÇÃO – XXXXXXXXX
RG - XXXXXXXXXX

Horário desejado para cursar a linha de estudo:
() Matutino () Vespertino

<https://youtu.be/>

Atenção! Os dados descritos no item acima são obrigatórios para identificação do candidato quando do envio do vídeo.

Em caso de dúvida, entrar em contato com o **SAC do INSTITUTO MAIS** através do telefone **(11) 2659-5746**, no horário das **10h00min às 12h30min** ou das **13h30min às 16h30min** (**Horário Oficial de Brasília/DF**), exceto aos sábados, domingos e feriados

